

BONITETNO IZVJEŠĆE

CARGO INVEST RM d.o.o.

Izdano dana 23. rujna 2025.

Izdano za: **Tea Gatternig**

ODVJETNIČKI URED TEA GATTERNIG



Centrala: + 385 1 30 30 500

marketing.hr@bisnode.com

prodaja.hr@bisnode.com

kontakt.hr@bisnode.com

www.bisnode.hr

Adresa: Fallerovo šetalište

22, HR-10000 Zagreb

Profil

Dun & Bradstreet d.o.o.

Izdano dana 23. rujna 2025.

OPĆI PODACI

Poduzeće: CARGO INVEST RM d.o.o.

OIB: 89989809953

Djelatnost: 49.41 Cestovni prijevoz robe

Godina osnivanja: 2019

Vlasništvo: privatno vlasništvo

Kapital: 100% domaći kapital

Veličina: 1 - mikro

ŽIRORAČUNI

HR1925000091101493597

KONTAKT PODACI

Adresa: Vrbaska 1 c, Osijek

Email: office@cargoinvestrm.eu

ODGOVORNE OSOBE

Jasmina Dimić

(direktorica)

Tea Gatternig

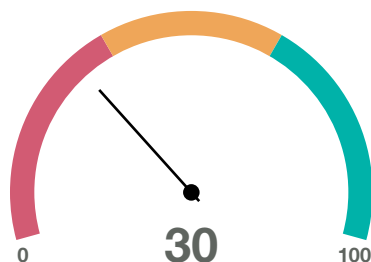
(privremena stečajna upraviteljica)

Bonitetna ocjena - 2023. godina

E2

NAZIV	VRIJEDNOST	SKALA	TUMAČENJE
Udio duga u financiranju	105,81		Slabo
Platežna sposobnost	0,54		Slabo
Pokrivenost rashoda EBITDA-om	-0,16		Slabo
Kreditna izloženost iz operativnog poslovanja	0,06		Iznadprosječno
Stopa povrata na imovinu	-49,19		Slabo
Produktivnost ukupne imovine	2		Prosječno

Stabilnost



Blokada	Da
Predstečaj	NE
Stečaj	Ne
Likvidacija	Ne
Porezni dug	Ne
Neisplata plaća	Ne

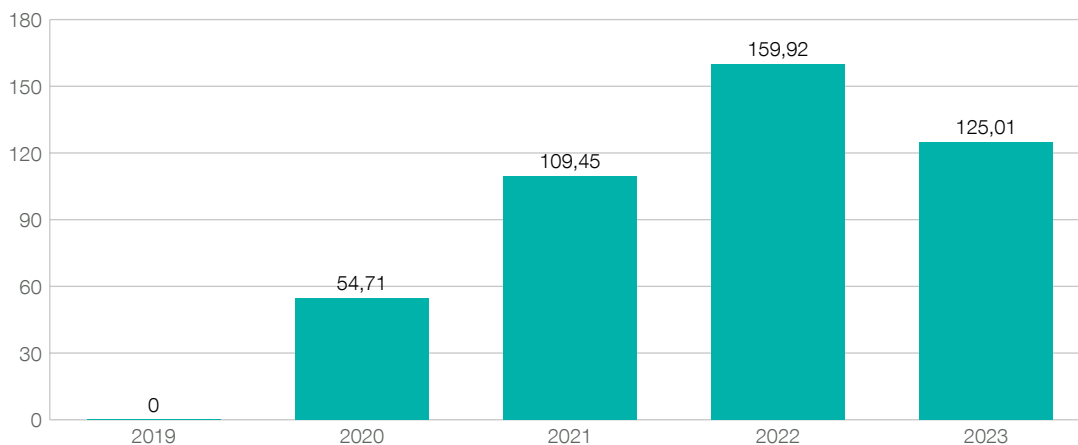
Kvaliteta poslovanja

Dun & Bradstreet d.o.o.

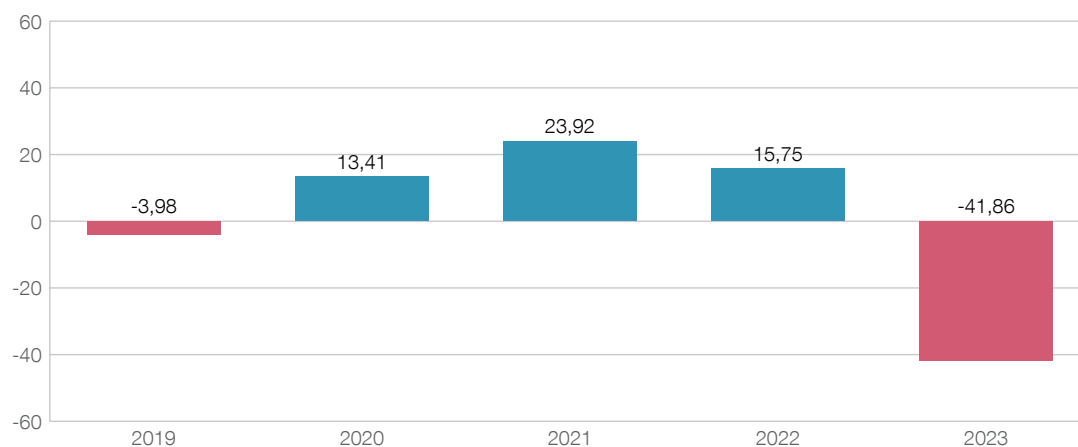
Izdano dana 23. rujna 2025.

Ključni pokazatelji

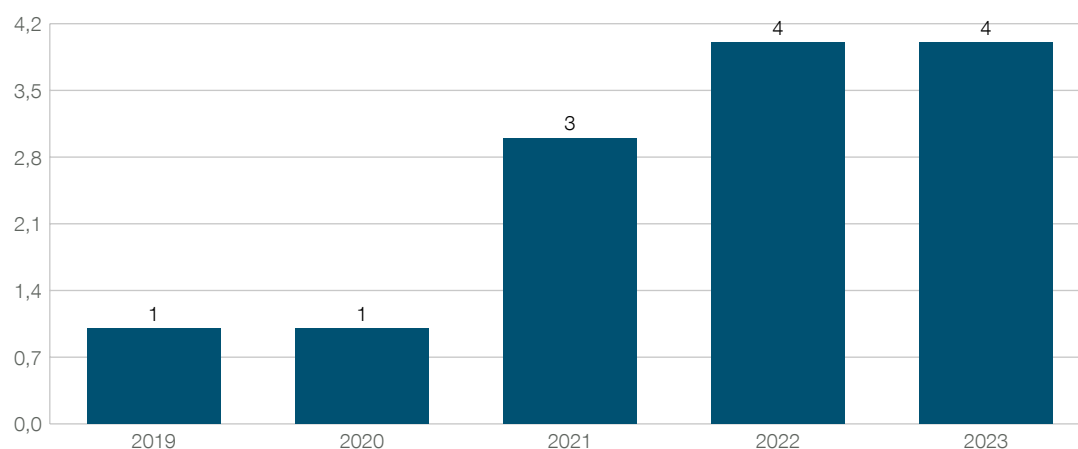
Prihodi (tis. €)



Bruto dobit (tis. €)



Broj zaposlenih



Kvaliteta poslovanja

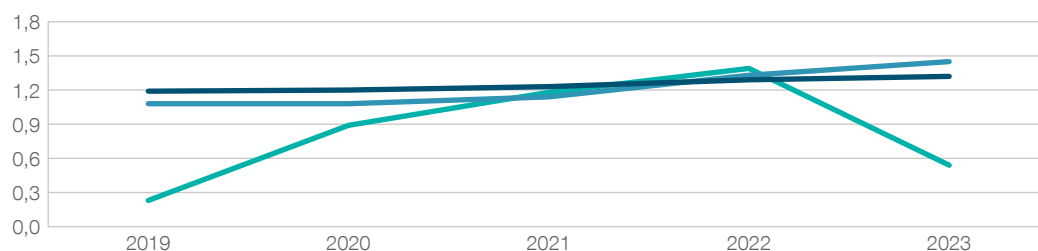
Dun & Bradstreet d.o.o.

Izdano dana 23. rujna 2025.

Usporedba sa sektorom i RH

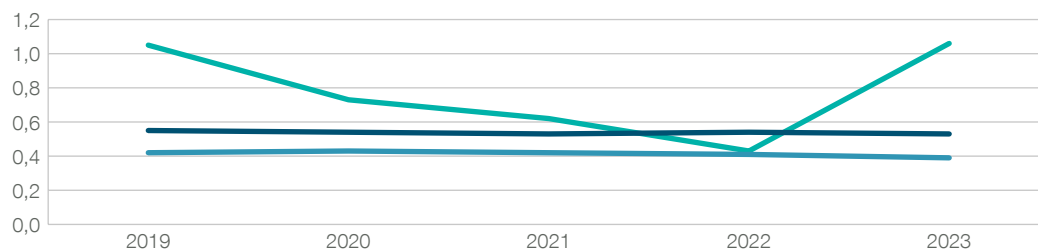
Tekuća likvidnost

CARGO INVEST RM
Sektor
Gospodarstvo



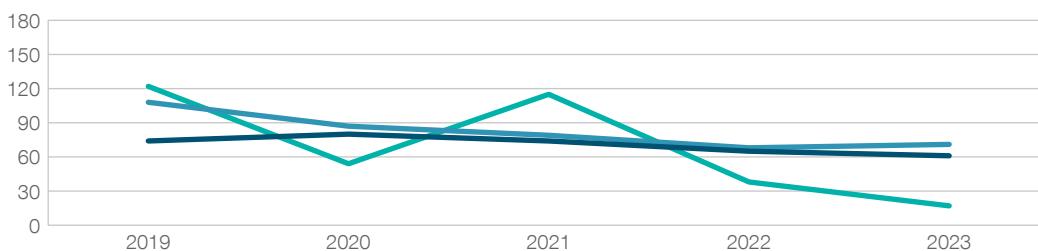
Stupanj zaduženosti

CARGO INVEST RM
Sektor
Gospodarstvo



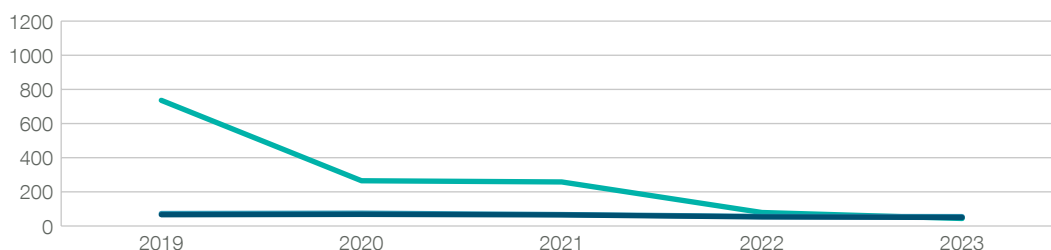
Naplata potraživanja

CARGO INVEST RM
Sektor
Gospodarstvo



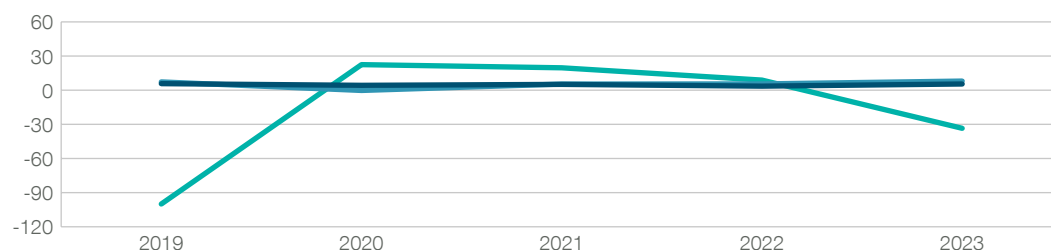
Plaćanje obveza

CARGO INVEST RM
Sektor
Gospodarstvo



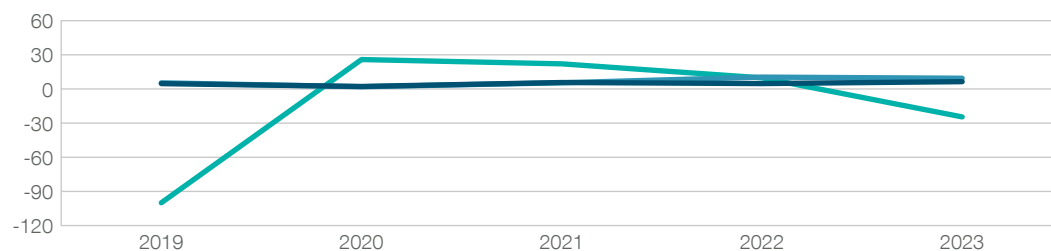
Neto profitna marža

CARGO INVEST RM
Sektor
Gospodarstvo



Operativna marža

CARGO INVEST RM
Sektor
Gospodarstvo



Bilanca RDG

Dun & Bradstreet d.o.o.

Izdano dana 23. rujna 2025.

Bilanca

	2021	2022	2023
A) POTRAŽIVANJA ZA UPISANI A NEUPLAĆENI KAPITAL (u €)	0	0	0
B) DUGOTRAJNA IMOVINA (u €)	22.980	33.202	18.562
I. NEMATERIJALNA IMOVINA (u €)	0	0	0
1. Izdaci za razvoj (u €)	0	0	0
2. Koncesije, patenti, licencije, robne i uslužne marke, softver i ostala pr (u €)	0	0	0
3. Goodwill (u €)	0	0	0
4. Predumovi za nabavu nematerijalne imovine (u €)	0	0	0
5. Nematerijalna imovina u pripremi (u €)	0	0	0
6. Ostala nematerijalna imovina (u €)	0	0	0
II. MATERIJALNA IMOVINA (u €)	22.980	33.202	18.562
1. Zemljište (u €)	0	0	0
2. Građevinski objekti (u €)	0	0	0
3. Postrojenja i oprema (u €)	0	0	0
4. Alati, pogonski inventar i transportna imovina (u €)	22.980	33.202	18.562
5. Biološka imovina (u €)	0	0	0
6. Predumovi za materijalnu imovinu (u €)	0	0	0
7. Materijalna imovina u pripremi (u €)	0	0	0
8. Ostala materijalna imovina (u €)	0	0	0
9. Ulaganje u nekretnine (u €)	0	0	0
III. DUGOTRAJNA FINACIJSKA IMOVINA (u €)	0	0	0
1. Ulaganja u udjele (dionice) poduzetnika unutar grupe (u €)	0	0	0
2. Ulaganja u ostale vrijednosne papire poduzetnika unutar grupe (u €)	0	0	0
3. Dani zajmovi, depoziti i slično poduzetnicima unutar grupe (u €)	0	0	0
4. Ulaganja u udjele (dionice) društava povezanih sudjelujućim interesom (u €)	0	0	0
5. Ulaganja u ostale vrijednosne papire društava povezanih sudjelujućim int (u €)	0	0	0
6. Dani zajmovi, depoziti i slično društvima povezanim sudjelujućim interes (u €)	0	0	0
7. Ulaganja u vrijednosne papire (u €)	0	0	0
8. Dani zajmovi, depoziti i slično (u €)	0	0	0
9. Ostala ulaganja koja se obračunavaju metodom udjela (u €)	0	0	0

Bilanca RDG

Dun & Bradstreet d.o.o.

Izdano dana 23. rujna 2025.

10. Ostala dugotrajna financijska imovina (u €)	0	0	0
IV. POTRAŽIVANJA (u €)	0	0	0
1. Potraživanja od poduzetnika unutar grupe (u €)	0	0	0
2. Potraživanja od društava povezanih sudjelujućim interesom (u €)	0	0	0
3. Potraživanja od kupaca (u €)	0	0	0
4. Ostala potraživanja (u €)	0	0	0
V. ODGOĐENA POREZNA IMOVINA (u €)	0	0	0
C) KRATKOTRAJNA IMOVINA (u €)	62.129	48.160	24.791
I. ZALIHE (u €)	0	0	0
1. Sirovine i materijal (u €)	0	0	0
2. Proizvodnja u tijeku (u €)	0	0	0
3. Gotovi proizvodi (u €)	0	0	0
4. Trgovačka roba (u €)	0	0	0
5. Predumovi za zalihe (u €)	0	0	0
6. Dugotrajna imovina namijenjena prodaji (u €)	0	0	0
7. Biološka imovina (u €)	0	0	0
II. POTRAŽIVANJA (u €)	41.919	27.895	7.908
1. Potraživanja od poduzetnika unutar grupe (u €)	0	0	0
2. Potraživanja od društava povezanih sudjelujućim interesom (u €)	0	0	0
3. Potraživanja od kupaca (u €)	34.151	16.246	5.674
4. Potraživanja od zaposlenika i članova poduzetnika (u €)	2.092	0	0
5. Potraživanja od države i drugih institucija (u €)	5.363	11.335	1.958
6. Ostala potraživanja (u €)	313	313	276
III. KRATKOTRAJNA FINACIJSKA IMOVINA (u €)	6.699	6.699	13.027
1. Ulaganja u udjele (dionice) poduzetnika unutar grupe (u €)	0	0	0
2. Ulaganja u ostale vrijednosne papire poduzetnika unutar grupe (u €)	0	0	0
3. Dani zajmovi, depoziti i slično poduzetnicima unutar grupe (u €)	0	0	0
4. Ulaganja u udjele (dionice) društava povezanih sudjelujućim interesom (u €)	0	0	0
5. Ulaganja u ostale vrijednosne papire društava povezanih sudjelujućim int (u €)	0	0	0
6. Dani zajmovi, depoziti i slično društvima povezanim sudjelujućim interes (u €)	0	0	0
7. Ulaganja u vrijednosne papire (u €)	0	0	0
8. Dani zajmovi, depoziti i slično (u €)	6.699	6.699	12.821
9. Ostala financijska imovina (u €)	0	0	206

Bilanca RDG

Dun & Bradstreet d.o.o.

Izdano dana 23. rujna 2025.

IV. NOVAC U BANCIMA I BLAGAJNI (u €)	13.511	13.567	3.856
D) PLAĆENI TROŠKOVI BUDUĆEG RAZDOBLJA I OBRAČUNATI PRIHODI (u €)	0	0	0
E) UKUPNO AKTIVA (u €)	85.109	81.362	43.353
F) IZVANBILANČNI ZAPISI (u €)	0	0	0
A) KAPITAL I REZERVE (u €)	32.484	46.661	-2.517
I. TEMELJNI (UPISANI) KAPITAL (u €)	2.654	2.654	2.654
II. KAPITALNE REZERVE (u €)	0	0	0
III. REZERVE IZ DOBITI (u €)	0	0	0
1. Zakonske rezerve (u €)	0	0	0
2. Rezerve za vlastite dionice (u €)	0	0	0
3. Vlastite dionice i udjeli (odbitna stavka) (u €)	0	0	0
4. Statutarne rezerve (u €)	0	0	0
5. Ostale rezerve (u €)	0	0	0
IV. REVALORIZACIJSKE REZERVE (u €)	0	0	0
V. REZERVE FER VRIJEDNOSTI (u €)	0	0	0
1. Fer vrijednost financijske imovine kroz ostalu sveobuhvatnu dobit (odnos) (u €)	0	0	0
2. Učinkoviti dio zaštite novčanih tokova (u €)	0	0	0
3. Učinkoviti dio zaštite neto ulaganja u inozemstvu (u €)	0	0	0
4. Ostale rezerve fer vrijednosti (u €)	0	0	0
5. Tečajne razlike iz preračuna inozemnog poslovanja (konsolidacija) (u €)	0	0	0
6. Tečajne razlike zbog preračuna u prezentacijsku valutu (u €)	-	-	-
VI. ZADRŽANA DOBIT ILI PRENESENI GUBITAK (u €)	8.298	29.830	36.684
1. Zadržana dobit (u €)	12.280	33.812	36.684
2. Preneseni gubitak (u €)	3.982	3.982	0
VII. DOBIT ILI GUBITAK POSLOVNE GODINE (u €)	21.532	14.177	-41.856
1. Dobit poslovne godine (u €)	21.532	14.177	0
2. Gubitak poslovne godine (u €)	0	0	41.856
VIII. MANJINSKI (NEKONTROLIRAJUĆI) INTERES (u €)	0	0	0
B) REZERVIRANJA (u €)	0	0	0
1. Rezerviranja za mirovine, otpremnine i slične obveze (u €)	0	0	0
2. Rezerviranja za porezne obveze (u €)	0	0	0
3. Rezerviranja za započete sudske sporove (u €)	0	0	0
4. Rezerviranja za troškove obnavljanja prirodnih bogatstava (u €)	0	0	0
5. Rezerviranja za troškove u jamstvenim rokovima (u €)	0	0	0
6. Druga rezerviranja (u €)	0	0	0

Bilanca RDG

Dun & Bradstreet d.o.o.

Izdano dana 23. rujna 2025.

C) DUGOROČNE OBVEZE (u €)	0	0	0
1. Obveze prema poduzetnicima unutar grupe (u €)	0	0	0
2. Obveze za zajmove, depozite i slično poduzetnika unutar grupe (u €)	0	0	0
3. Obveze prema društvima povezanim sudjelujućim interesom (u €)	0	0	0
4. Obveze za zajmove, depozite i slično društava povezanih sudjelujućim int (u €)	0	0	0
5. Obveze za zajmove, depozite i slično (u €)	0	0	0
6. Obveze prema bankama i drugim financijskim institucijama (u €)	0	0	0
7. Obveze za predujmove (u €)	0	0	0
8. Obveze prema dobavljačima (u €)	0	0	0
9. Obveze po vrijednosnim papirima (u €)	0	0	0
10. Ostale dugoročne obveze (u €)	0	0	0
11. Odgođena porezna obveza (u €)	0	0	0
D) KRATKOROČNE OBVEZE (u €)	52.625	34.701	45.871
1. Obveze prema poduzetnicima unutar grupe (u €)	0	0	0
2. Obveze za zajmove, depozite i slično poduzetnika unutar grupe (u €)	0	0	0
3. Obveze prema društvima povezanim sudjelujućim interesom (u €)	0	0	0
4. Obveze za zajmove, depozite i slično društava povezanih sudjelujućim int (u €)	0	0	0
5. Obveze za zajmove, depozite i slično (u €)	6.652	6.652	8.950
6. Obveze prema bankama i drugim financijskim institucijama (u €)	0	13	24.117
7. Obveze za predujmove (u €)	0	0	0
8. Obveze prema dobavljačima (u €)	42.833	21.970	12.043
9. Obveze po vrijednosnim papirima (u €)	0	0	0
10. Obveze prema zaposlenicima (u €)	0	3.638	755
11. Obveze za poreze, doprinose i sličana davanja (u €)	2.283	1.558	0
12. Obveze s osnove udjela u rezultatu (u €)	0	0	0
13. Obveze po osnovi dugotrajne imovine namijenjene prodaji (u €)	0	0	0
14. Ostale kratkoročne obveze (u €)	856	870	6
E) ODGOĐENO PLAĆANJE TROŠKOVA I PRIHOD BUDUĆEGA RAZDOBLJA (u €)	0	0	0
F) UKUPNO – PASIVA (u €)	85.109	81.362	43.353
G) IZVANBILANČNI ZAPISI (u €)	0	0	0

Račun dobiti i gubitka

	2021	2022	2023
I. POSLOVNI PRIHODI (u €)	109.315	159.746	124.969
1. Prihodi od prodaje s poduzetnicima unutar grupe (u €)	0	0	0
2. Prihodi od prodaje (izvan grupe) (u €)	109.135	159.746	124.969
3. Prihodi na temelju upotrebe vlastitih proizvoda, robe i usluga (u €)	0	0	0
4. Ostali poslovni prihodi s poduzetnicima unutar grupe (u €)	0	0	0
5. Ostali poslovni prihodi (izvan grupe) (u €)	180	0	0
II. POSLOVNI RASHODI (u €)	85.192	144.125	155.643
1. Promjene vrijednosti zaliha proizvodnje u tijeku i gotovih proizvoda (u €)	0	0	0
2. Materijalni troškovi (u €)	45.694	79.697	74.521
a) Troškovi sirovina i materijala (u €)	35.180	71.666	50.656
b) Troškovi prodane robe (u €)	0	0	0
c) Ostali vanjski troškovi (u €)	10.514	8.031	23.865
3. Troškovi osoblja (u €)	15.519	30.215	42.306
a) Neto plaće i nadnice (u €)	10.657	20.679	28.728
b) Troškovi poreza i doprinosa iz plaća (u €)	2.664	5.256	7.564
c) Doprinosi na plaće (u €)	2.198	4.279	6.014
4. Amortizacija (u €)	9.433	12.241	14.639
5. Ostali troškovi (u €)	14.437	21.973	23.695
6. Vrijednosna usklađenja (u €)	0	0	0
a) dugotrajne imovine osim financijske imovine (u €)	0	0	0
b) kratkotrajne imovine osim financijske imovine (u €)	0	0	0
7. Rezerviranja (u €)	0	0	0
a) Rezerviranja za mirovine, otpremnine i slične obveze (u €)	0	0	0
b) Rezerviranja za porezne obveze (u €)	0	0	0
c) Rezerviranja za započete sudske sporove (u €)	0	0	0
d) Rezerviranja za troškove obnavljanja prirodnih bogatstava (u €)	0	0	0
e) Rezerviranja za troškove u jamstvenim rokovima (u €)	0	0	0
f) Druga rezerviranja (u €)	0	0	0
8. Ostali poslovni rashodi (u €)	109	0	481
III. FINANCIJSKI PRIHODI (u €)	132	172	39
1. Prihodi od ulaganja u udjele (dionice) poduzetnika unutar grupe (u €)	0	0	0
2. Prihodi od ulaganja u udjele (dionice) društava povezanih sudjelujućim i (u €)	0	0	0

Bilanca RDG

Dun & Bradstreet d.o.o.

Izdano dana 23. rujna 2025.

3. Prihodi od ostalih dugotrajnih financijskih ulaganja i zajmova poduzetni (u €)	0	0	0
4. Ostali prihodi s osnove kamata iz odnosa s poduzetnicima unutar grupe (u €)	0	0	0
5. Tečajne razlike i ostali financijski prihodi iz odnosa s poduzetnicima u (u €)	0	0	0
6. Prihodi od ostalih dugotrajnih financijskih ulaganja i zajmova (u €)	0	0	0
7. Ostali prihodi s osnove kamata (u €)	0	0	0
8. Tečajne razlike i ostali financijski prihodi (u €)	132	172	39
9. Nerealizirani dobici (prihodi) od financijske imovine (u €)	0	0	0
10. Ostali financijski prihodi (u €)	0	0	0
IV. FINANCIJSKI RASHODI (u €)	331	40	11.222
1. Rashodi s osnove kamata i slični rashodi s poduzetnicima unutar grupe (u €)	0	0	0
2. Tečajne razlike i drugi rashodi s poduzetnicima unutar grupe (u €)	0	0	0
3. Rashodi s osnove kamata i slični rashodi (u €)	0	0	5.916
4. Tečajne razlike i drugi rashodi (u €)	331	40	5.305
5. Nerealizirani gubici (rashodi) od financijske imovine (u €)	0	0	0
6. Vrijednosna usklađenja financijske imovine (neto) (u €)	0	0	0
7. Ostali financijski rashodi (u €)	0	0	0
V. UDIO U DOBITI OD DRUŠTAVA POVEZANIH SUDJELUJUĆIM INTERESOM (u €)	0	0	0
VI. UDIO U DOBITI OD ZAJEDNIČKIH POTHVATA (u €)	0	0	0
VII. UDIO U GUBITKU OD DRUŠTAVA POVEZANIH SUDJELUJUĆIM INTERESOM (u €)	0	0	0
VIII. UDIO U GUBITKU OD ZAJEDNIČKIH POTHVATA (u €)	0	0	0
IX. UKUPNI PRIHODI (u €)	109.447	159.918	125.009
X. UKUPNI RASHODI (u €)	85.523	144.165	166.864
XI. DOBIT ILI GUBITAK PRIJE OPOREZIVANJA (u €)	23.924	15.753	-41.856
1. Dobit prije oporezivanja (u €)	23.924	15.753	0
2. Gubitak prije oporezivanja (u €)	0	0	41.856
XII. POREZ NA DOBIT (u €)	2.392	1.575	0
XIII. DOBIT ILI GUBITAK RAZDOBLJA (u €)	21.531	14.177	-41.856
1. Dobit razdoblja (u €)	21.531	14.177	0
2. Gubitak razdoblja (u €)	0	0	41.856
XIV. DOBIT ILI GUBITAK PREKINUTOG POSLOVANJA PRIJE OPOREZIVANJA (u €)	0	0	0
1. Dobit prekinutog poslovanja prije oporezivanja (u €)	0	0	0
2. Gubitak prekinutog poslovanja prije oporezivanja (u €)	0	0	0
XV. POREZ NA DOBIT PREKINUTOG POSLOVANJA (u €)	0	0	0
1. Dobit prekinutog poslovanja za razdoblje (u €)	0	0	0

Bilanca RDG

Dun & Bradstreet d.o.o.

Izdano dana 23. rujna 2025.

2. Gubitak prekinutog poslovanja za razdoblje (u €)	0	0	0
XVI. DOBIT ILI GUBITAK PRIJE OPOREZIVANJA (u €)	0	0	0
1. Dobit prije oporezivanja (u €)	0	0	0
2. Gubitak prije oporezivanja (u €)	0	0	0
XVII. POREZ NA DOBIT (u €)	0	0	0
XVIII. DOBIT ILI GUBITAK RAZDOBLJA (u €)	0	0	0
1. Dobit razdoblja (u €)	0	0	0
2. Gubitak razdoblja (u €)	0	0	0
XIX. DOBIT ILI GUBITAK RAZDOBLJA (u €)	0	0	0
1. Pripisana imateljima kapitala matice (u €)	0	0	0
2. Pripisana manjinskom (nekontrolirajućem) interesu (u €)	0	0	0
I. Dobit ili gubitak razdoblja (u €)	0	0	0
II. Ostala sveobuhvatna dobit/gubitak prije poreza (u €)	0	0	0
III. Stavke koje neće biti reklasificirane u dobit ili gubitak (u €)	0	0	0
1. Promjene revalorizacijskih rezervi dugotrajne materijalne i nematerijalne i (u €)	0	0	0
2. Dobitak ili gubitak s osnove naknadnog vrednovanja vlasničkih vrijednosnih (u €)	0	0	0
3. Promjene fer vrijednosti financijske obveze po fer vrijednosti kroz račun d (u €)	0	0	0
4. Aktuarski dobici/gubici po planovima definiranih primanja (u €)	0	0	0
5. Ostale stavke koje neće biti reklasificirane (u €)	0	0	0
6. Porez na dobit koji se odnosi na stavke koje neće biti reklasificirane (u €)	0	0	0
IV. Stavke koje je moguće reklasificirati u dobit ili gubitak (u €)	0	0	0
1. Tečajne razlike iz preračuna inozemnog poslovanja (u €)	0	0	0
2. Tečajne razlike zbog preračuna u prezentacijsku valutu (u €)	-	-	-
3. Dobitak ili gubitak s osnove naknadnog vrednovanja dužničkih vrijednosnih p (u €)	0	0	0
4. Dobit ili gubitak s osnove učinkovite zaštite novčanih tokova (u €)	0	0	0
5. Dobit ili gubitak s osnove učinkovite zaštite neto ulaganja u inozemstvu (u €)	0	0	0
6. Udio u ostaloj sveobuhvatnoj dobiti/gubitku društava povezanih sudjelujućim (u €)	0	0	0
7. Promjene fer vrijednosti vremenske vrijednosti opcije (u €)	0	0	0
8. Promjene fer vrijednosti terminskih elemenata terminskih ugovora (u €)	0	0	0
9. Ostale stavke koje je moguće reklasificirati u dobit ili gubitak (u €)	0	0	0
10. Porez na dobit koji se odnosi na stavke koje je moguće reklasificirati u d (u €)	0	0	0
V. Neto ostala sveobuhvatna dobit ili gubitak (u €)	0	0	0
VI. Ukupna sveobuhvatna dobit ili gubitak razdoblja (u €)	0	0	0

Bilanca RDG

Dun & Bradstreet d.o.o.

Izdano dana 23. rujna 2025.

VI. SVEOBUH VATNA DOBIT ILI GUBITAK RAZDOBLJA (u €)	0	0	0
1. Pripisana imateljima kapitala matice (u €)	0	0	0
2. Pripisana manjinskom (nekontrolirajućem) interesu (u €)	0	0	0

Objašnjenja

Tekuća likvidnost

Tekuća likvidnost pokazuje u kojoj mjeri kratkotrajna imovina poduzeća pokriva kratkoročne obveze. Cilj je utvrditi raspolaže li poduzeće sa dovoljno likvidnih sredstava kako bi u kratkom roku mogao podmiriti svoje tekuće obveze. Optimalna razina ovog pokazatelja kreće se između 1,5 i 2.

Stupanj zaduženosti

Stupanj zaduženosti pokazuje koliki je udio vanjskih izvora financiranja u financiranju imovine poduzeća. Veći stupanj zaduženosti sugerira veću zaduženost poduzeća, dok eventualna vrijednost iznad 1 sugerira kako je kapital poduzeća negativan. Gornja granica prihvatljive zaduženosti smatra se 0,7.

Naplata potraživanja

Naplata potraživanja mjeri koliko je poduzeće uspješno u naplati od kupaca prema podacima na zadnji dan u godini. Veća razina realiziranih prihoda u odnosu na razinu nenaplaćenih potraživanja značit će kraću iskazanu naplatu potraživanja poduzeća. S obzirom da je uobičajena valuta plaćanja unutar 60 dana, sva poduzeća koja imaju vrijednost ovog pokazatelja iznad te razine očito ne uspijevaju uredno naplaćivati svoja potraživanja.

Plaćanje obveza

Plaćanje obveza mjeri urednost podmirenja obveza prema dobavljačima na temelju podataka iz zadnjeg dana u godini. Manji iznos nepodmirenih obveza prema dobavljačima u odnosu na iznos ostvarenih materijalnih troškova poduzeća značit će kraći prosjek plaćanja obveza. Ukoliko poduzeće ima ovaj pokazatelj veći od 60 dana, vrlo vjerojatno ne podmiruje svoje obveze na vrijeme.

Neto profitna marža

Neto profitna marža predstavlja omjer neto dobiti i ukupnih prihoda, odnosno mjeri koliki je udio od ukupno realiziranih prihoda ostao vlasnicima poduzeća na raspolaganju nakon oporezivanja bruto dobiti. Veća vrijednost ovog pokazatelja sugerira veću razliku između ostvarenih prihoda i rashoda u korist prihoda. Negativna neto profitna marža sugerira kako je poduzeće ostvarilo neto gubitak, tj. ostvareni rashodi bili su veći od prihoda.

Operativna marža

Operativna marža predstavlja omjer poslovne dobiti i poslovnih rashoda. Za razliku od neto profitne marže, ona u obzir uzima samo prihode i rashode ostvarene iz direktne poslovne aktivnosti, dok isključuje investicijsku i financijsku aktivnost poduzeća. Negativna operativna marža sugerira kako je dobit iz poslovnih aktivnosti poduzeća bila negativna.

Udio u djelatnosti

Dun & Bradstreet d.o.o.

Izdano dana 23. rujna 2025.

Sažetak udjela u djelatnosti (2023)

Djelatnost subjekta (prema posljednjem financijskom izvještaju): 49.41 - Cestovni prijevoz robe

CARGO INVEST RM d.o.o. u svojoj glavnoj djelatnosti ima udio od 0,01% i nalazi se na 1859. mjestu obzirom na ukupne prihode. Sveukupno u djelatnosti 49.41 postoji 3621 subjekata. (Broje se samo subjekti koji predaju godišnja financijska izvješća)

Prvih 10 subjekata u djelatnosti drži udio od 12,17%. Tvrtka CARGO INVEST RM d.o.o. prema veličini je rangirana kao mikro poduzeće.

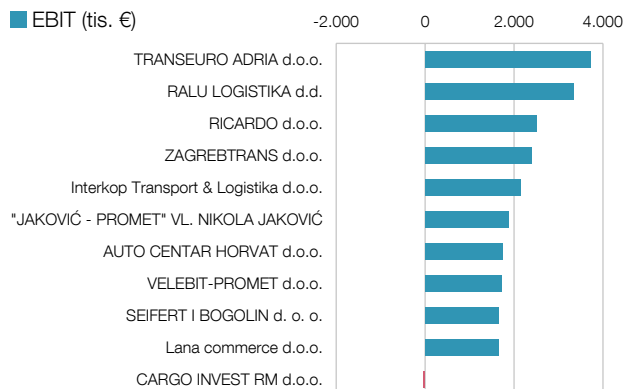
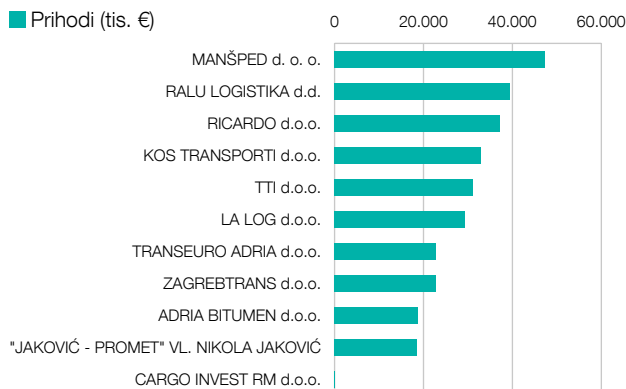
Unutar djelatnosti obzirom na veličinu postoji: 2958 mikro, 621 malo, 39 srednje velikih i 3 velika poduzeća.

Udio u djelatnosti prema ukupnom prihodu (2023)

Rang	Naziv poduzeća	Udio u top 10	Udio u djelatnosti
1.	MANŠPED d. o. o.	15,74%	1,91%
2.	RALU LOGISTIKA d.d.	13,15%	1,6%
3.	RICARDO d.o.o.	12,39%	1,51%
4.	KOS TRANSPORTI d.o.o.	10,93%	1,33%
5.	TTI d.o.o.	10,36%	1,26%
6.	LA LOG d.o.o.	9,75%	1,19%
7.	TRANSEURO ADRIA d.o.o.	7,63%	0,93%
8.	ZAGREBTRANS d.o.o.	7,6%	0,93%
9.	ADRIA BITUMEN d.o.o.	6,27%	0,76%
10.	"JAKOVIĆ - PROMET" VL. NIKOLA JAKOVIĆ	6,19%	0,75%
1859.	CARGO INVEST RM d.o.o.	0,04%	0,01%
		Ostali u djelatnosti:	87,83%

Udio u djelatnosti prema EBIT (2023)

Rang	Naziv poduzeća	Udio u top 10	Udio u djelatnosti
1.	TRANSEURO ADRIA d.o.o.	16,32%	2,08%
2.	RALU LOGISTIKA d.d.	14,71%	1,87%
3.	RICARDO d.o.o.	11,03%	1,41%
4.	ZAGREBTRANS d.o.o.	10,53%	1,34%
5.	Interkop Transport & Logistika d.o.o.	9,48%	1,21%
6.	"JAKOVIĆ - PROMET" VL. NIKOLA JAKOVIĆ	8,24%	1,05%
7.	AUTO CENTAR HORVAT d.o.o.	7,63%	0,97%
8.	VELEBIT-PROMET d.o.o.	7,56%	0,96%
9.	SEIFERT I BOGOLIN d. o. o.	7,25%	0,92%
10.	Lana commerce d.o.o.	7,24%	0,92%
3506.	CARGO INVEST RM d.o.o.	-	-
		Ostali u djelatnosti:	87,27%



Ostali pravni podaci i bilješke

Dun & Bradstreet d.o.o.

Izdano dana 23. rujna 2025.

Pravni odnosi

Status subjekta:

Bez postupka

Osnivački akt:

Izjava o osnivanju od 09.09.2019. godine Odlukom o izmjeni Izjave o osnivanju od 17.05.2024. član društva mijenja odredbe članka 7. koji se odnosi na temeljni kapital društva. Potpuni tekst Izjave o osnivanju od 17.05.2024. dostavlja se u zbirku isprava.

Temeljni kapital:

2.650,00 (euro)

Promjene temeljnog kapitala:

Odlukom od 17.05.2024. godine usklađen je temeljni kapital sa eurima. Temeljni kapital društva smanjuje se sa iznosa od 2.654,46 EUR (dvijetisućešestopedesetčetirieuraičetrdesetšestcenti) za iznos od 4,46 EUR (četirieuraičetrdesetšestcenti) na iznos od 2.650,00 EUR (dvijetisućešestopedeseteura).

Registrirane djelatnosti

Prijevoz putnika u unutarnjem cestovnom prometu
Prijevoz putnika u međunarodnom cestovnom prometu
Prijevoz tereta u unutarnjem cestovnom prometu
Prijevoz tereta u međunarodnom cestovnom prometu
Prijevoz osoba i tereta za vlastite potrebe
Agencijska djelatnost u cestovnom prijevozu
Djelatnost pružanja kolodvorskih usluga na autobusnim kolodvorima
Djelatnost pružanja kolodvorskih usluga na teretnim kolodvorima
Kupnja i prodaja robe i pružanje usluga u trgovini, na domaćem ili inozemnom tržištu
Zastupanje stranih (inozemnih) tvrtki
Trgovačko posredovanje na domaćem i inozemnom tržištu
Posredovanje u pružanju intelektualnih i drugih poslovnih te drugih vrsta usluga pravnim i fizičkim osobama na domaćem i inozemnom tržištu
Računalne i srodne djelatnosti
Usluge informacijskog društva
Pružanje usluga putem interneta
Izrada i održavanje internet stranica
Istraživanje tržišta i ispitivanje javnog mnijenja
Savjetovanje u vezi s poslovanjem i upravljanjem
Promidžba (reklama i propaganda)
Organiziranje kreativnih radionica, audicija, seminara, kongresa, savjetovanja, promidžbenih skupova i promotivnih aktivnosti, javnih priredbi, revija, tečajeva, instrukcija, izložbi, koncerata, festivala, sajмова, zabavnih igara
Kurirske usluge
Izrada studija isplativosti projekata
Poduka iz poslovnih, komunikacijskih i osobnih (bonton) vještina
Poduke iz područja informacijske tehnologije
Poduka iz poslovnih vještina
Pružanje usluga savjetovanja s područja informacijske, marketinške i komunikacijske tehnologije
Ukrcaj, iskrcaj, prekrcaj, prijenos i skladištenje roba i drugih materijala
Projektiranje i građenje građevina te stručni nadzor građenja
Energetsko certificiranje, energetski pregled zgrade i redoviti pregled sustava grijanja i sustava hlađenja ili klimatizacije u zgradi
Obavljanje djelatnosti upravljanja projektom gradnje
Poslovi upravljanja nekretninom i održavanje nekretnina

Ostali pravni podaci i bilješke

Dun & Bradstreet d.o.o.

Izdano dana 23. rujna 2025.

Posredovanje u prometu nekretnina

Poslovanje nekretninama

Pružanje fasaderskih, soboslikarskih i ličilačkih usluga

Tehničko ispitivanje i analiza

Elektroinstalacijski radovi

Ugradnja, postavljanje i održavanje (servisiranje) postrojenja za ventilaciju, hlađenje/klimu, vodu, kanalizaciju, plin i grijanje

Proizvodnja, ugradnja, popravak i održavanje građevinske drvene, metalne i PVC stolarije (prozora i vrata)

Trgovina i posredovanje u trgovini motornim vozilima, motociklima te dijelovima i priborom za motorna vozila

Održavanje i popravak motornih vozila – automehaničarska i vulkanizerska djelatnost

Opći mehaničarski radovi

Djelatnost autopraonice

Iznajmljivanje automobila i ostalih prijevoznih sredstava

Iznajmljivanje strojeva i opreme za građevinarstvo i inženjerstvo te predmeta za osobnu uporabu i kućanstvo

Proizvodnja, ugradnja i održavanje (servisiranje) metalnih konstrukcija i njezinih dijelova

Kovanje, prešanje, štancanje i valjanje metala; metalurgija praha

Obrada i prevlačenje metala

Strojna obrada metala

Turističke usluge u nautičkom turizmu

Turističke usluge u posebnim oblicima turističke ponude

Usluge iznajmljivanja opreme za šport i rekreaciju turistima

Turističke usluge aktivnog i pustolovnog turizma

Pripremanje hrane i pružanje usluga prehrane

Pripremanje i usluživanje pića i napitaka

Pružanje usluga smještaja

Pripremanje hrane za potrošnju na drugom mjestu sa ili bez usluživanja (u prijevoznom sredstvu, na priredbama i sl.) i opskrba tom hranom (catering)

Pravna obavijest

Ovo izvješće dobivate u skladu s vašim ugovorom o pretplati i uvjetima i odredbama na DUN & BRADSTREET D.O.O., Zagreb, Hrvatska. Osim ako je izričito drugačije dogovoreno, informacije u ovom izvješću tvrtke namijenjene su isključivo za vlastitu upotrebu. Sve poslovne informacije u ovom izvješću, koje sadrže pojedinosti o kreditnoj sposobnosti i solventnosti (također se nazivaju procjena rizika, indeks kreditnog rejtinga ili kreditna preporuka), ne smiju se tumačiti kao izjava o činjenicama ili individualnoj stručnosti, a također ne kao „ocjena” u smislu Uredbe (EZ) br. 1060/2009 od 16. rujna 2009. o agencijama za kreditni rejting. Umjesto toga, ove se informacije odnose isključivo na vrijednosne prosudbe, koje se temelje na matematičkim i statističkim analizama i automatski kreiranim procjenama vjerojatnosti (”bodovanje”). Nastojimo pružiti informacije koje su točne i potpune. Međutim, zbog stalno mijenjanja baza podataka i oslanjanja na vanjske izvore ne možemo prihvatiti odgovornost za informacije u ovom izvješću tvrtke koje su ažurne, točne ili potpune, osim u slučajevima grubog nemara ili namjere. Za sve posljedice odluka donesenih na temelju ovog izvješća odgovornost je isključivo korisnika. Autorska prava © 2021 Dun & Bradstreet Inc., Jacksonville (Florida), SAD. Sva prava pridržana.

Za sve pojedinosti pogledati

<http://www.poslovna.hr/>